

MAYDAY PROTOCOL

YARDIMCI PİLOT KILAVUZU V1.0

✈️ UÇAĞI İNDİRMEK


Hoş geldiniz!

Acil İniş oyununda Pilot, kokpitte oturur ve nasıl çözeceğini hiç bilmediği bulmacalarla dolu ekranlara bakar. Neyse ki Yardımcı Pilot (yani siz!) kılavuza sahipsiniz. Her kural, her adım, her garip detay... ama kokpiti göremiyorsunuz.

Unutmayın:

- ✓ Pilot = Her şeyi görür ama hiçbir şey bilmez
- ✓ Yardımcı Pilot = Her şeyi bilir ama hiçbir şey göremez

Göreviniz basit: Doğru şeyleri, doğru zamanda, doğru sırayla söyleyin... ve panik yapmamaya çalışın.




🧩 BULMACA SİSTEMİ

Her seviye size 10'a kadar bulmaca çıkarabilir, bazen aynı anda. Endişelenmeyin, birbirleriyle etkileşime girmezler; her biri kendi başına bir problem.

Bazı bulmacalar kokpit alet değerlerini isteyecek, bu yüzden Pilot'a şu okumaları sormayı unutmayın: **Oil Pressure, Airspeed, Altimeter, Tachometer, Fuel, Temperature, Ammeter**

Tek bir katı kural var: Son Stabilizasyon Protokolü (Final Bulmacası) her zaman en son çözülmelidir. Geri kalanı? İstedığınız sırada çözün.



🎯 SEVİYİYİ NASIL KAZANIRSINIZ

- ◆ Tüm aktif bulmacaları çözün
- ◆ Final bulmacasını bitirin (Son Stabilizasyon Protokolü)
- ◆ Ve tüm bunları zamanlayıcı sıfıra düşmeden yapın


✨ NASIL KAYBEDERSİNİZ

- ◆ Süre dolar
- ◆ VEYA maksimum hata sayısına ulaşırsınız

Pilot 8x8'lik bir ızgara görür. İçinde 2 gizli düşman uçağı ve 2 bomba var. Pilot kendi uçaklarını (1x2 ve 1x3) tahtada görebilir.

Göreviniz: Pilot'a uçak konumlarını sorun, eşleşen senaryo tablosunu bulun ve bombalardan kaçınarak düşman uçaklarına yönlendirin.

Yeşiller pilotun gördüğü uçak konumları. **Kırmızılar** pilotun hedeflemesi gereken uçak konumları. Bombalardan kaçının!



TABLO 1

	A	B	C	D	E	F	G	H
1								
2								
3								
4								
5								
6								
7								
8								

TABLO 2

	A	B	C	D	E	F	G	H
1								
2								
3								
4								
5								
6								
7								
8								

TABLO 3

	A	B	C	D	E	F	G	H
1								
2								
3								
4								
5								
6								
7								
8								

TABLO 4

	A	B	C	D	E	F	G	H
1								
2								
3								
4								
5								
6								
7								
8								

TABLO 5

	A	B	C	D	E	F	G	H
1								
2								
3								
4								
5								
6								
7								
8								

TABLO 6

	A	B	C	D	E	F	G	H
1								
2								
3								
4								
5								
6								
7								
8								

TABLO 7

	A	B	C	D	E	F	G	H
1								
2								
3								
4								
5								
6								
7								
8								

TABLO 8

	A	B	C	D	E	F	G	H
1								
2								
3								
4								
5								
6								
7								
8								

TABLO 9

	A	B	C	D	E	F	G	H
1								
2								
3								
4								
5								
6								
7								
8								


TABLO 10

	A	B	C	D	E	F	G	H
1								
2								
3								
4								
5								
6								
7								
8								

Pilot iki aşamalı bir giriş ekranı görür: önce 5 harfli kelime, sonra 5 haneli sayı girilmelidir.

Göreviniz: Alet okumalarına göre doğru tabloyu belirleyin ve Pilotu yazılabilir kelime ve sayı girmesi için yönlendirin.

Listedeki kelimeleri sırayla sor. Pilot, harfleri kontrol eder; yazabileceği ilk kelimeyi yazıp ENTER'a bastığında aşama tamamlanır.



AŞAMA 1 — KELİME GİRİŞİ (5 HARF)

Pilot, harf klavyesindeki etkin harfleri kullanarak 5 harfli bir kelime yazacaktır.

Tablo	Koşul	Kelimeler (Sırayla Dene)
A	Fuel > 20 VE Altimeter < 5000	BRAKE, CLIMB, SPEED, FORCE, POWER, WINGS
B	Fuel ≤ 20 VEYA Airspeed > 150	FLAPS, DRIFT, STALL, PITCH, RADIO, TOWER
C	Tachometer > 2500	BOOST, ROTOR, MOTOR, VAPOR, CARGO, PANEL
D	Oil Pressure < 40	CHECK, RESET, ALERT, FAULT, ERROR, ABORT
E	Yukarıdakilerden hiç biri değilse	COAST, GLIDE, HOVER, LEVEL, ORBIT, FLOAT

AŞAMA 2 — SAYI GİRİŞİ (5 HANE)


Pilot, numpad'deki etkin rakamları kullanarak 5 haneli bir sayı girecektir.

Tablo	Koşul	Sayılar (Sırayla Dene)
A	Altimeter > 8000	29920, 30120, 30450, 29780, 30010, 29850
B	Airspeed > 130	28950, 29430, 29670, 28820, 29150, 28760
C	Fuel < 15	27890, 28230, 27560, 28010, 27920, 27650
D	Temperature > 250	30870, 31020, 30560, 31150, 30920, 31080
E	Yukarıdakilerden hiç biri değilse	29450, 29580, 29720, 29340, 29810, 29670

Bu bulmaca oturumun son adımıdır. Diğer tüm bulmacalar çözülene kadar aktif olmaz.

Göreviniz: Kalan süreye göre doğru sol kol pozisyonunu ve doğru sağ joystick yönünü belirleyin.

Kollar ayarlandıktan sonra, işlemi tamamlamak için Pilot'a ortadaki büyük **PUSH** butonuna basması talimatını verin.



⚠ KRİTİK: Kalan süreye bak → uygun satırı seç → iki kol için doğru pozisyonu söyle.

KALAN SÜRE	SOL KOL	SAĞ KOL (JOYSTICK)
0:00 - 0:30	Pozisyon 1	Güney (S)
0:31 - 1:00	Pozisyon 2	Güney Batı (SW)
1:01 - 1:30	Pozisyon 2	Güney Doğu (SE)
1:31 - 2:00	Pozisyon 3	Batı (W)
2:01 - 2:30	Pozisyon 3	Doğu (E)
2:31 - 3:00	Pozisyon 3	Kuzey (N)
3:01 - 3:30	Pozisyon 4	Kuzey Batı (NW)
3:31 - 4:00	Pozisyon 4	Kuzey Doğu (NE)
4:01 - 4:30	Pozisyon 5	Kuzey (N)
4:30+	Pozisyon 5	Kuzey Doğu (NE)

Bu kılavuz sadece tanıtım amaçlıdır.
Kılavuzun devamına tam sürümde ulaşabilirsiniz.